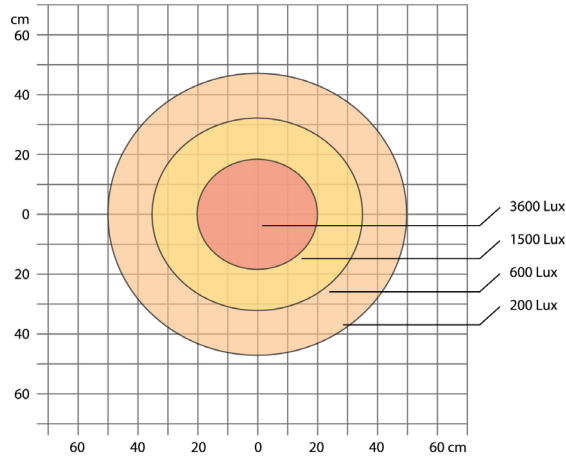
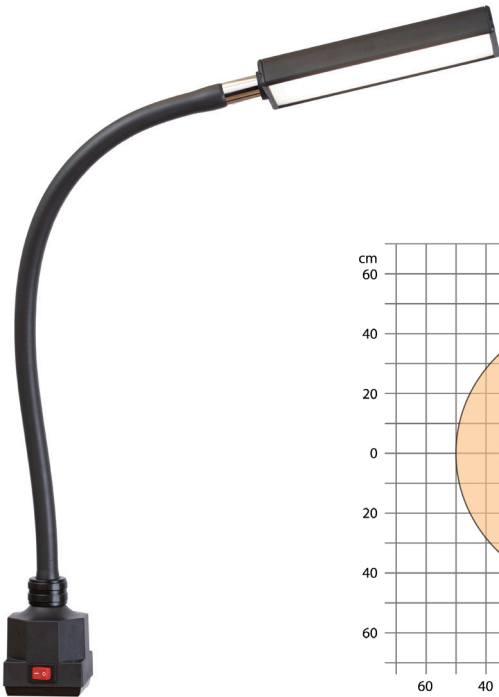


## 35120 | CL LED FLEXIBLE 700mm

Eclairage sur flexible



**1000 lumens**



**lux@0.5m : 3600**



**24-36 V AC/DC**



**11 Watts**



**Eclairage sur flexible**  
Flexible de 700 mm



**1.300kg**



**963 x 71 x 62 mm**



**IP20**

## DESCRIPTION

La lampe Sunnex CL LED est un éclairage de travail offrant une grande plage d'éclairage uniforme, destinée à des postes de travail pour la lecture de plans, le travail d'assemblage, d'inspection, etc.

Elle est adaptée à un usage sur des bureaux, plans de travail où l'important est d'obtenir une bonne répartition de l'éclairage pour des tâches tel le contrôle et les prises de mesures.


## DOMAINES UTILISATION

- Etablis, bureaux, etc
- Poste de travail, de montage, de contrôle et d'inspection
- Paillasse de laboratoire
- Equipements de production, etc.

## CARACTERISTIQUES

**Interrupteur** : Sur embase  
**Température utilisation** : -10° à +40°C  
**Température** : 4000K  
**IRC** : 92  
**Couleur** : Noire  
**Class** : Class III  
**Durée de vie** : > 25 000h

## CERTIFICATIONS



## | ACCESSOIRES

Lampe sur flexible : CL LED

### 33901/1 - Transfo-prise 230V



Transfo-prise 230V Europe

### 14000 - Base magnétique



Base magnétique

### 14015 - Socle de table



Socle de table

### 14020 - Etrier



Etrier

### 14030 - Equerre murale



Equerre murale

