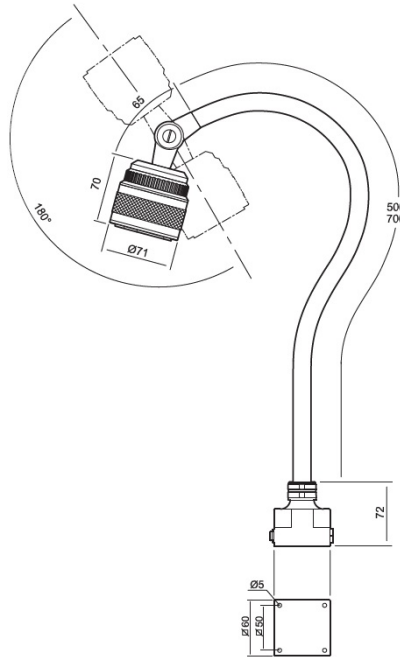


| SOLUS 9

ÉCLAIRAGE BRAS FLEXIBLE



Normes | Standards européennes

DESCRIPTION

La lampe de travail **SOLUS 9** est un éclairage **LED haute intensité**. Au choix, elle possède un faisceau de 10° ou 25°, un bras flexible de 500 ou 700mm.

L'éclairage **SOLUS 9** dispose également d'un **variateur d'intensité**, d'un **indice de rendu des couleurs de supérieur (IRC) à 92**, d'un indice de protection **IP65** lui permet de **résister aux projections de liquide** tels que les huiles de coupes sur les machines outils.

Son **bras flexible** ainsi que ses caractéristiques permettent une utilisation dans les **environnements difficiles et en industrie**

CARACTERISTIQUES

Utilisation et montage

Montage : Mural, plan de travail

Fixation : Par vis

(4 trous lisses 50x50mm)

Commande : Sur embase

Température utilisation : -10 à +40°C

Flux lumineux

Température couleur : 4 300°K

IRC : >92

Faisceau : 10° ou 25°

Réglages : On / Off, variateur de lumière

Diffuseur : Transparent

Alimentation

Connecteur alimentation : Prise DIN

Câble : 2m ??

Réseau : 24V AC/DC

Spécificités

Technologie : LED









Durée vie LED : >30 000h

Bras flexible : 500mm ou 700mm

Class : III

Couleur : Noir

Garantie : 36 mois

	Catégorie Bras flexible
	Lumens 320
	Distance à 50cm Optique 10° : 36 000 Lux Optique 25° : 5 000 Lux
	Alimentation 12/24V AC/DC
	Puissance utile 6W
	IP 65
	Poids Voir tableau
	Dimensions Voir tableau





APPLICATIONS

- Machines-outils
- CNC
- Équipement de production
- Poste de travail
- Industriel



| SOLUS 9

LISTE PRODUITS

	Code article 33310	Dimensions (mm) 707 x 71 x 71	Longueur bras 500mm	Faisceau 10°	Poids (Kg) 1.10
	Code article 33310-25	Dimensions (mm) 707 x 71 x 71	Longueur bras 500mm	Faisceau 25°	Poids (Kg) 1.10
	Code article 33330	Dimensions (mm) 907 x 71 x 71	Longueur bras 700mm	Faisceau 10°	Poids (Kg) 1.20
	Code article 33330-25	Dimensions (mm) 907 x 71 x 71	Longueur bras 700mm	Faisceau 20°	Poids (Kg) 1.20

| SOLUS 9

ACCESSOIRES

33901/1 - Transformateur EU



Transformateur de prise Shuko – IP44
Primaire : 100-240Vac 50-60Hz 1.2A
Secondaire : 24Vdc 1A - 15W

14020 & 14021 - Étier



Dimension : 60 x 60 x 80 mm
Espacement machoire : 40mm
14020 : Couleur noir ; 14021 : Couleur blanc

12010 - Pied magnétique




Dimension : 105 x 105 x 20 mm
Force magnétique : 700 Newtons

14023 & 14024 - Pied roulant



Dimension : 800 x 600 x 600 mm
14024 : Couleur noir ; 14023 : Couleur blanc
Poids : 3.00Kg

14030 - Équerre murale



Dimension : 80 x 60 x 50 mm
Poids : 0.16Kg

14015 & 14016 - Socle de table



Dimension : 200 x 200 x 32 mm
14015 : Couleur noir ; 14016 : Couleur blanc
Poids : 3.77Kg