


| POWERCASE L

ECLAIRAGE PORTATIF



Normes | 

DESCRIPTION

Le **POWERCASE L** est un éclairage portable (**IK08**) spécialement conçu pour les grandes surfaces. Il est parfaitement adapté pour la maintenance industrielle, les chantiers, les interventions de sauvetage ou d'urgence.

Doté d'un boîtier en aluminium et en plastique ainsi que d'un diffuseur en polycarbonate transparent le **POWERCASE L** est équipé d'un câble d'alimentation amovible avec fiche de contact et potentiomètre réglable en continu.

Ergonomiquement conçu le **POWERCASE L** est **étanche (IP65)** et **robuste**, résistant à des rafales de vents de plus de **150 km/h**.

Inclinable à 30° vous pouvez orienter le faisceau lumineux selon votre besoin. Vous pouvez également varier l'intensité de 0 à 100%. Le **POWERCASE L** dispose d'un système de refroidissement passif. La chaleur créée est évacuée au moyen d'un corps en aluminium. Ainsi il n'est pas nécessaire d'y apporter un refroidissement actif, la lampe ne nécessite aucune maintenance.

CARACTERISTIQUES

Utilisation et montage

Fixation : Sur trépied ou sol

Température utilisation : -20°C à +50°C

Inclinable : à 30°

Avec potentiomètre

Flux lumineux

Consommation : 775W

Risque photobiologique : GR1

Température de couleur : 5000°Kelvin

Indice de rendu de couleur : 80

Alimentation

Tension : 220-240V /50-60 Hz

Connectique : voir références

Câble : H07BQ-F

Longueur de câble : 10 m

Couleur câble : jaune

Spécificités

Technologie : LED

Indice de résistance aux chocs : IK08








Dimensions déployé : 948 x 884 x 137 mm

Dimensions plié : 884 x 225 x 495 mm

Durée de vie : 100 000 heures

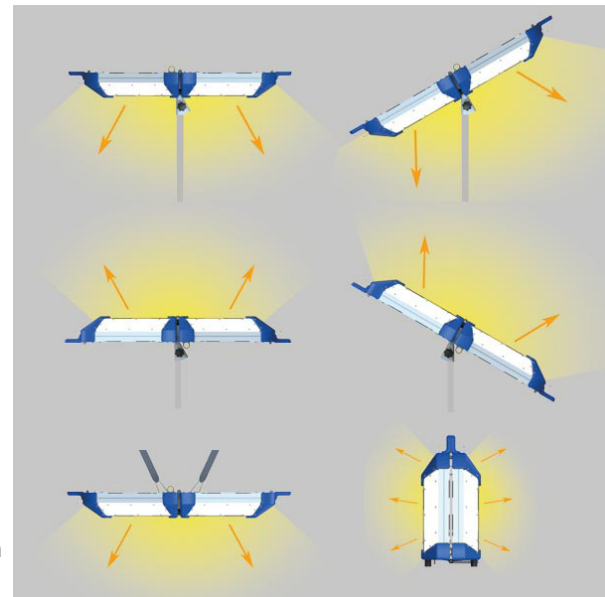
Garantie : 5 ans

Inclus : housse de transport

	Catégorie Chantier, industrie
	Lumens 100 000
	Alimentation 230V
	Puissance utile 775
	IP / IK 65 / 08
	Poids 20.4 Kg
	Dimensions 884 x 225 x 495 mm

APPLICATIONS

- Construction navale
- Maintenance industrielle
- Eclairage temporaire
- Construction / BTP
Génie civil
- Voies ferrées
- Pompiers, sécurité civile
- Evènementiel



Inclinable à 30°

| POWERCASE L



Valve de compensation de pression, évitant ainsi la formation d'eau de condensation dans le luminaire.



Boîtier résistant aux chocs et aux impacts -IK08.



Faible émission de chaleur
Transportable de suite.



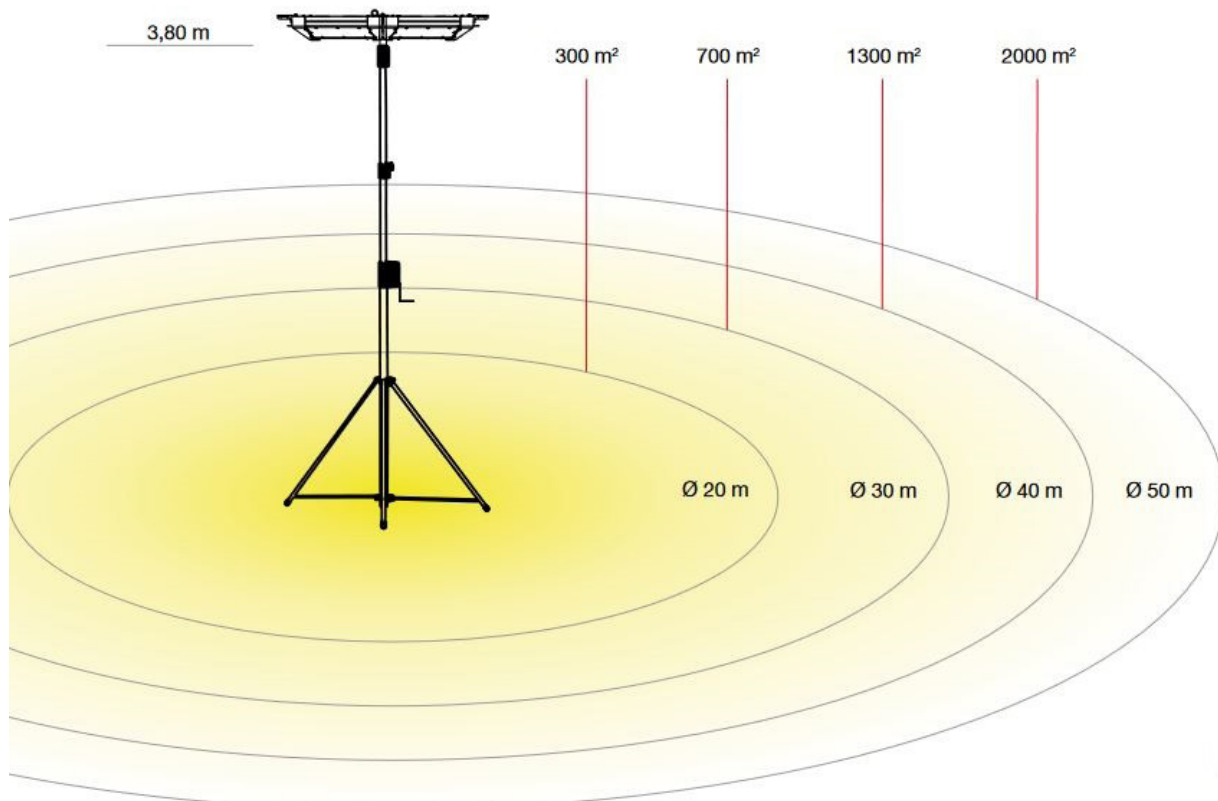
Poignée intégrée .



Variateur d'intensité avec bouton poussoir commutable (0 à 100%).



Autre fiche d'alimentation et longueur de câble sur demande.



| POWERCASE L

REFERENCES



Code article

54030

54031

54032

Connectique

Prise E+F

Prise E+F IP68

Prise CEE IP44



ACCESSOIRES

54010 - Trépied à manivelle premium



Trépied en acier chromé, avec verrou de sécurité automatique.
Pied réglable pour compenser les irrégularités de terrain.
Manivelle rabatable.

Inclus: 1 adaptateur pour trépied 28 mm / 30 mm.

Hauteur max: 3.80m - Hauteur mini: 1.74m - Ø : 1.3m

Poids: 22.5 Kg



Sac de transport inclus.

