

| SunMach 11W

BRAS ARTICULES LED



12/24V AC/DC



230V



Normes |

DESCRIPTION

La lampe LED **SUNMACH 11W** est une lampe de travail puissante. Elle est idéale pour les machines de fabrication, machines-outils, conception graphique, les travaux d'assemblage et de mécanique de précision.

L'éclairage LED offre de nombreux avantages pour une entreprise : moins énergivore, beaucoup plus efficace et très résistante dans la durée.

La lampe LED **SUNMACH 11W** est équipée d'un bras articulé lui permettant d'atteindre les zones de travail éloignées du point de fixation.

CARACTERISTIQUES

Utilisation et montage

Connexion : Presse-étoupe

Montage : Etablie, mur, bureau, machine outil ...

Fixation : 4 trous lisses ø6.2 mm (3 trous sur version 230v)(ou accessoire)

Commande : On/off sur tête

Température utilisation : -10 à +40°C

Spécificités

Poignée : Sur tête

Taille des bras : 400x400 mm

Diamètre tête : 70 mm

Garantie : 12 mois

Flux lumineux







Température couleur : 5500°K

IRC : >80

Faisceau : 40°

(16° et 120° sur demande)

Diffuseur : Transparent

	Catégorie Bras articulés
	Lumens 750
	Lux 50 Cm : 5 000
	Alimentation Voir tableau
W	Puissance utile 11
IP	IP 65
	Poids 1.50 Kg
	Dimensions Voir tableau




APPLICATIONS

- Éclairage d'atelier
- Machines-outils
- Point de lumière
- Éclairage pour poste de travail
- Travail de précision, d'inspection
- Travaux d'assemblage
- Laboratoires
- Lampes de bureau



| SunMach 11W

BRAS ARTICULES LED

	Code article	Alimentation	Dimensions (mm)	
	31272	12-24V ac/dc	905 X 70 X 63 mm	
	31279	230V ac 50/60Hz	915 X 70 X 63 mm	 Embase 230v Montage sur pied magnétique ou étrier impossible

| SunMach 11W

ACCESSOIRES

18021N - Étrier



Détails

Dimensions : 67 x 58 x 48

42091 - Transformateur



Détails

Transformateur 230Vac/24Vdc 25w