

41310/1 - 41311/1 | **LFM LED**

LAMPE LOUPE



Normes | 

DESCRIPTION

La lampe loupe **LFM LED** est une lampe multi-usages. Elle est aussi bien adaptée pour répondre aux besoins industriels, qu'aux besoins cosmétiques, ou encore à ceux d'un particulier, d'un tatoueur ou autre.

Elle est équipée d'un variateur d'intensité à **2 niveaux: 100% - 50%**.

La lampe LFM LED dispose d'une **loupe de Ø 127mm**, positionnée au centre du cercle de la source lumineuse LED permettant d'éclairer un objet tout en éliminant virtuellement les ombres.

Son bras, particulièrement souple permet ainsi un positionnement exact et facile de la lampe. La lampe loupe **LFM LED** est fournie avec un étrier de fixation.

CARACTERISTIQUES

Utilisation et montage

Montage : étrier ou pied roulant (en option)

Flux lumineux

Lumens : 700

Lux à 50 cm : 3700

Température couleur : 4000°K

Indice rendu de couleur: IRC 80

Grossissement : 5 dioptries (x2.25) ou 3 dioptries (x1.75)

Alimentation

Réseau : 230V

Spécificités

Technologie : LED

Indice de protection: IP40








Loupe : Ø 127

Couleur : blanche

Garantie : 5 ans

Inclus

Etrier (ouverture 59 mm)

	Catégorie Lampe loupe LED
	Lumens 700
	Alimentation 230V
	Puissance utile 9
	IP 40
	Poids 3.5 Kg
	Dimensions Loupe Ø 127 Bras 1050 mm

APPLICATIONS

- Industrie
- Poste de contrôle
- Eclairage d'établi
- Laboratoires



41310/1 - 41311/1 | **LFM LED**

REFERENCES

Dioptries

Références



3

41310/1



5

41311/1

ACCESSOIRES

18490 - Pied roulant inox - 7 Kg

41200 - Fixation murale

41082 -Etrier blanc



41080 - Fixation pour table

41081 - Fixation pour table

