

31100 | **SLM LED**

LAMPE LOUPE



Normes | 

## DESCRIPTION

La lampe loupe **SLM LED** est une lampe loupe LED compacte avec une épaisseur de 35mm et une loupe d'un diamètre de 120mm.. Elle est livrée avec une lentille de **5 dioptries** offrant un grossissement de x2.25. Son positionnement est aisé grâce à son bras articulés à ressort. Elle est livrée avec un étrier d'une ouverture de 59 mm et peut être montée sur un pied roulant. Pour une sécurité accrue la lampe loupe **SLM LED** est livrée avec un cache lentille.

## CARACTERISTIQUES

### Utilisation et montage

**Montage :** étrier ou pied roulant (en option)

### Flux lumineux

**Lumens :** 500  
**Température couleur :** 6 500°K  
**Indice rendu de couleur:** IRC 80  
**Grossissement :** 5 dioptries (x2.25)

### Alimentation

**Réseau :** 230V  
**Longueur câble :** 1.6 m








### Spécificités

**Technologie :** LED  
**Indice de protection:** IP20  
**Loupe :** Ø 120  
**Couleur :** blanche

**Garantie :** 12 mois

### Inclus

- **Etrier (ouverture 59 mm)**

	<b>Catégorie</b> Lampe loupe LED
	<b>Lumens</b> 500
	<b>Alimentation</b> 230V
	<b>Puissance utile</b> 8
	<b>IP</b> 20
	<b>Poids</b> 2.3 Kg
	<b>Dimensions</b> Loupe Ø 120 200 X 230 X 800 mm

## APPLICATIONS

- Industrie
- Poste de contrôle
- Eclairage d'établi
- Laboratoires



31100 | **SLM LED**

ACCESSOIRES

### 18490 - Pied roulant



**Pied roulant 5 branches inox**  
**Poids : 7Kg**

