

42241 - 42242 - 42243 | **L1 LED**

ECLAIRAGE BUREAU, POSTE DE TRAVAIL



Normes | 

DESCRIPTION

La **L-1** est un excellent exemple de la façon dont la **polyvalence**, la **qualité et un design fonctionnel et élégant** peuvent produire une lampe d'une telle popularité et surtout **durable dans le temps**.

La **L-1**, conçue en 1937 par le fondateur de **Luxo**, Jac Jacobsen, est la lampe emblématique par excellence. Elle est chérie tant par les artistes, les étudiants, les architectes que tous les connaisseurs d'un intérieur bien éclairé !

Depuis sa création, 25 millions de **L-1** ont été vendus dans le monde et la **L-1** a été distinguée par de nombreux prix prestigieux dans le monde du design industriel.

La **conception unique de son bras souple à ressort** a valu à la **L-1** de devenir un classique.

CARACTERISTIQUES

Utilisation et montage

Connexion : Prise EU

Montage : Bureau

Fixation : Etrier (ou option)

Commande : Sur tête d'éclairage

Température utilisation : Max +25°C

Flux lumineux

Température couleur : 3000°K

Puissance flux : 7w

IRC : >90

Faisceau : 100°

Réglages : Variateur d'intensité

Diffuseur : Opalin

Inclus








Etrier de la couleur du produit

Spécificités

Couleur : Noir

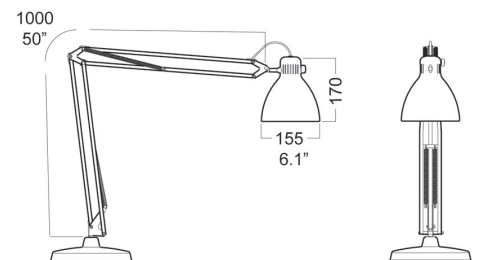
Durée vie LED : 50 000 h

Garantie : 60 mois

| | |
|--|--|
|  | Catégorie Bureau, poste de travail |
|  | lumens 711 |
|  | Alimentation 100-240v AC 50/60Hz |
|  | Puissance utile 11.60w |
|  | IP 20 |
|  | Poids 2.10 Kg |
|  | Dimensions 1170 X 155 X 155 mm |

APPLICATIONS

- Eclairage de bureau
- Administration
- Bureau d'architecte



42241 - 42242 - 42243 | **L1 LED**

ECLAIRAGE BUREAU, POSTE DE TRAVAIL



Code article
41241

Couleur
Gris



Code article
41242

Couleur
Noir



Code article
41243

Couleur
Blanc



42241 - 42242 - 42243 | **L1 LED**

ACCESSOIRES

41098/G - SOCLE DE TABLE G



Dimension : ø215 mm
Poids : 6.12 Kg
Couleur : Gris

41098/B - SOCLE DE TABLE N



Dimension : ø215 mm
Poids : 6.12 Kg
Couleur : Noir

41098 - FIXATION TABLE B



Dimension : ø215 mm
Poids : 6.12 Kg
Couleur : Blanc

41080 - INSERT TABLE



Dimension : ø12.7 mm
Matière : Aluminium
Poids : 0.1 Kg

