

| HS 20W - FLEX

ÉCLAIRAGE SUR FLEXIBLE



Normes | 

DESCRIPTION

Les lampes halogènes **HS 20W - FLEX**, offrent un bon éclairage de **2 600 lux** à 50cm avec un **indice de rendu de couleur de 100**, ce qui en fait un excellent éclairage d'inspection et pour machines-outils

La série des lampes **HS 20W - FLEX IP20** ou **IP65** est montée sur **bras flexible de 500 ou 700 mm, avec ou sans rotule, avec ou sans variateur**, permettant ainsi de s'adapter aux différents besoins rencontrés dans l'industrie.

CARACTERISTIQUES

Utilisation et montage

Montage : Mural, plan de travail

Fixation : Par vis

(4 trous lisses 50x50mm)

Commande : Sur embase

Température utilisation : -10 à +40°C

Flux lumineux

Température couleur : 3 000°K

IRC : 100

Faisceau : Spot

Réglages : On / Off, (variateur d'intensité suivant modèle)

Diffuseur : Transparent

Alimentation

Connecteur alimentation : Prise DIN

Câble : 2m

Réseau : 24V AC/DC

Spécificités

Technologie : Halogène

Bras : 500 ou 700mm









Rotule : Avec ou sans

IP : 20 ou 65

Durée vie halogène : >2 000h

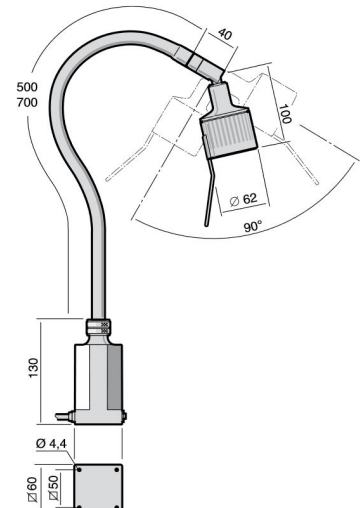
Couleur : Noir

Garantie : 36 mois

	Catégorie Bras flexible
	Lumens 300
	Lux 50 Cm : 2 600
	Alimentation Voir tableau
	Puissance utile 20W
	IP Voir tableau
	Poids Voir tableau
	Dimensions Voir tableau













APPLICATIONS

- Machines-outils
- Plan de travail
- Industrie
- Inspection
- Véhicules



| HS 20W - FLEX

LISTE PRODUITS

	Codes articles						Poids (Kg)	
	Bras 500mm	Bras 700mm	Alimentation	Variateur	Rotule	IP	500mm	700mm
	14100S	14120S	230V AC 50/60HZ	NON	NON	20	1.60	1.76
	14110S	14110S	230V AC 50/60HZ	NON	OUI	20	0.91	1.64
	14300S	14320S	12V AC/DC	NON	NON	20	0.91	1.14
	14300/14081	14320/14081	12V AC/DC	OUI	NON	20	0.91	1.13
	14300IP65	14320IP65	12V AC/DC	NON	NON	65	0.91	1.14
	14310S	14330S	12V AC/DC	NON	OUI	20	0.96	1.18
	14310/14081	14330/14081	12V AC/DC	OUI	OUI	20	0.91	1.18
	14400S	14420S	24V AC/DC	NON	NON	20	0.91	1.13
	14400/14081	14420/14081	24V AC/DC	OUI	NON	20	0.91	1.13
	14400IP65	14420IP65	24V AC/DC	NON	NON	65	0.91	1.13
	14410S	14430S	24V AC/DC	NON	OUI	20	0.96	1.50
	14410/14081	14430/14081	24V AC/DC	OUI	OUI	20	0.96	1.50

Dimensions

Bras 500mm - 230v	770 x 62 x 62
Bras 700mm - 230v	970 x 62 x 62
Bras 500mm - 12/24v	700 x 60 x 60
Bras 700mm - 12/24v	900 x 60 x 60

| HS 20W - FLEX

ACCESSOIRES

33901/1 - Transformateur EU



Transformateur de prise Shuko – IP44
Primaire : 100-240Vac 50-60Hz 1.2A
Secondaire : 24Vdc 1A - 15W

14020 & 14021 - Étier



Dimension : 60 x 60 x 80 mm
Ouverture mâchoire : 40mm
14020 : Couleur noir ; **14021** : Couleur blanc

12010 - Pied magnétique



Dimension : 105 x 105 x 20 mm
Force magnétique : 700 Newtons
Pour montage horizontal

14023 & 14024 - Pied roulant



Dimension : 800 x 600 x 600 mm
14024 : Couleur noir ; **14023** : Couleur blanc
Poids : 3.00Kg

14030 - Équerre murale



Dimension : 80 x 60 x 50 mm
Poids : 0.16Kg

14015 & 14016 - Socle de table



Dimension : 200 x 200 x 32 mm
14015 : Couleur noir ; **14016** : Couleur blanc
Poids : 3.77Kg

14000 - Pied magnétique



Dimension : 90 x 90 x 25 mm
Force magnétique : 540 Newtons
Pour montage vertical