


42411/1 - 42412/1 | **VEGA**

## ECLAIRAGE PROJECTEUR



Normes | 

## DESCRIPTION

Les éclairages **VEGA** sont des projecteurs **robustes, compacts et légers**. Leur résistance les destines à une utilisation tant en **intérieur** qu'en **extérieur** en usage professionnel.

Disponible en deux versions **4 000** et **6 000 lumens**, ils possèdent **deux modes d'éclairages (50 et 100%)** et un filtre opalin. Ce qui rend les projecteurs **VEGA** capables de projeter une **lumière homogène, diffus et puissante**.

Ces projecteurs sont idéals pour les **environnements difficiles** disposant d'une alimentation secteur.

## CARACTERISTIQUES

### Utilisation et montage

**Câble de connexion** : Câble avec prise EU

**Montage** : Autonome

**Fixation** : Poignée et suivant accessoires

**Commande** : 2 modes d'éclairages

**Température utilisation** : -10 à +40°C

### Flux lumineux

**Température couleur** : 6000°K

**IRC** : >80

**Faisceau** : 100°

**Réglages** : 2 modes d'éclairage 50% et 100%

**Diffuseur** : Opalin

### Spécificités

**Technologie** : LED

**Transport** : Poignée sur produit

**Couleur(s)**: Bleu et blanc








**Garantie** : 24 mois

### Inclus

**Alimentation** :

42411/1 : Câble d'alimentation 3m

42412/1 : Câble d'alimentation 5m

	<b>Catégorie</b> Projecteur
	<b>lumens</b> Voir tableau
	<b>50 Cm</b> Voir tableau
	<b>Alimentation</b> 100-230v AC 50/60Hz
	<b>Puissance utile</b> Voir tableau
	<b>IP / IK</b> 54 / 07
	<b>Poids</b> Voir tableau
	<b>Dimensions</b> Voir tableau

## APPLICATIONS

- Secteur du bâtiment
- Peintre
- Industrie
- Événementiel



42411/1 - 42412/1 | **VEGA**

ECLAIRAGE PROJECTEUR



Code article	Lumens	Lux à 50Cm	Dimension (mm)	Pu (w)	Poids (Kg)
42411/1	De 2 600 à 4 000	5 500	288 x 280 x 103	32 w	2.46



**DUAL** 2 in 1  
**SYSTEM**

Code article	Lumens	Lux à 50Cm	Lumens	Pu (w)	Poids (Kg)
42412/1	De 4 000 à 6 000	8 500	318 x 310 x 117	48 w	3.43

Possibilité montage série

42411/1 - 42412/1 | **VEGA**

ACCESSOIRES

**42337 - TRIPIED**



TREPIED UNIVERSEL POUR NOVA ET VEGA

**42248/1 - TREPIED DOUBLE**



FIXATION DOUBLE POUR SUN NOVA / SUN VEGA

**42338 - TREPIED ROULANT**



TREPIED PIED ROULANT NOVA VEGA

**42342 - FIX. ECHAFAUDAGE**



FIXATION ECHAFAUDAGE SUN NOVA

